

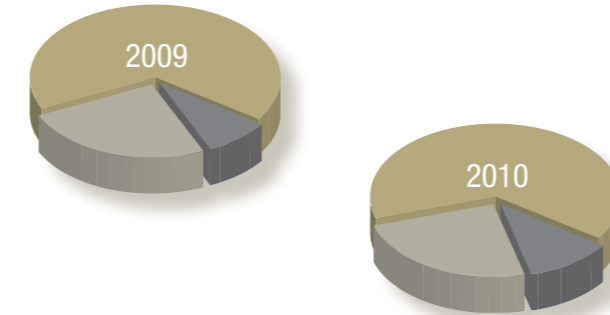
Distribución de las altas en los 25 GRD más frecuentes

| Rango | GDR | CDM | T | Descripción | N | % | Est | % | EM | %extr | EMd | PR |
|--------------|-----|-----|---|--|--------------|-------------|---------------|-------------|------|-------|------|--------|
| 1 | 373 | 14 | M | Parto vaginal sin diagnóstico complicado | 474 | 3,9 | 1.365 | 1,9 | 2,9 | 4,0 | 2,8 | 0,5691 |
| 2 | 127 | 05 | M | Fallo cardíaco y shock | 345 | 2,8 | 2.014 | 2,8 | 5,8 | 1,7 | 5,6 | 1,4947 |
| 3 | 372 | 14 | M | Parto vaginal con diagnóstico complicado | 315 | 2,6 | 948 | 1,3 | 3,0 | 5,1 | 2,9 | 0,7011 |
| 4 | 087 | 04 | M | Edema pulmonar e insuficiencia respiratoria | 282 | 2,3 | 1.456 | 2,0 | 5,2 | 0,7 | 5,1 | 1,5649 |
| 5 | 541 | 04 | M | Neumonía simple y otros trastornos respiratorios excepto bronquitis, asma con cc mayor | 276 | 2,2 | 2.041 | 2,8 | 7,4 | 2,9 | 6,8 | 2,4115 |
| 6 | 371 | 14 | Q | Cesárea sin cc | 215 | 1,7 | 961 | 1,3 | 4,5 | 7,0 | 4,2 | 0,8620 |
| 7 | 430 | 19 | M | Psicosis | 190 | 1,5 | 3.018 | 4,2 | 15,9 | 5,3 | 13,3 | 1,5934 |
| 8 | 143 | 05 | M | Dolor torácico | 183 | 1,5 | 468 | 0,6 | 2,6 | 0,5 | 2,5 | 0,5889 |
| 9 | 140 | 05 | M | Angor pectoris | 169 | 1,4 | 568 | 0,8 | 3,4 | 0,6 | 3,3 | 0,8866 |
| 10 | 381 | 14 | Q | Aborto con legrado o histerotomía | 169 | 1,4 | 305 | 0,4 | 1,8 | 3,0 | 1,7 | 0,4810 |
| 11 | 122 | 05 | M | Trastornos circulatorios con IAM sin complicación mayor, sin defunción | 165 | 1,3 | 879 | 1,2 | 5,3 | 1,2 | 5,1 | 1,6324 |
| 12 | 167 | 06 | Q | Apendicectomía sin diagnóstico principal complicado, sin cc | 155 | 1,3 | 533 | 0,7 | 3,4 | 5,8 | 3,1 | 0,8993 |
| 13 | 544 | 05 | M | Insuficiencia cardíaca crónica y arritmia con complicaciones mayores | 155 | 1,3 | 1.056 | 1,5 | 6,8* | 2,6 | 6,0 | 3,4901 |
| 14 | 015 | 01 | M | Accidente vascular cerebral inespecífico y oclusión precerebral sin infarto | 152 | 1,2 | 821 | 1,1 | 5,4 | 1,3 | 5,1 | 1,4930 |
| 15 | 886 | 14 | M | Otros diagnósticos anteparto sin intervención | 141 | 1,1 | 383 | 0,5 | 2,7 | 3,5 | 2,4 | 0,6432 |
| 16 | 116 | 05 | Q | Otra implantación de marcapasos cardíaco permanente | 139 | 1,1 | 781 | 1,1 | 5,6 | 2,9 | 5,0 | 3,6664 |
| 17 | 219 | 08 | Q | Interv. extremo inferior y húmero, excepto cadera, pie, y fémur, edad>=18 sin cc | 130 | 1,1 | 851 | 1,2 | 6,5 | 2,3 | 6,3 | 1,3329 |
| 18 | 101 | 04 | M | Otros diagnósticos respiratorios, con cc | 122 | 1,0 | 586 | 0,8 | 4,8 | 0,0 | 4,8 | 0,9993 |
| 19 | 818 | 08 | Q | Sustitución de cadera excepto por complicaciones | 120 | 1,0 | 880 | 1,2 | 7,3 | 0,8 | 7,2 | 3,8764 |
| 20 | 359 | 13 | Q | Intervenciones de útero y anexos, por carcinoma in situ y enfermedades no malignas, sin cc | 119 | 1,0 | 521 | 0,7 | 4,4 | 2,5 | 4,2 | 1,1479 |
| 21 | 014 | 01 | M | Ictus con infarto | 116 | 0,9 | 777 | 1,1 | 6,7 | 1,7 | 6,4 | 2,0020 |
| 22 | 139 | 05 | M | Arritmia cardíaca y trastornos de la conducción, sin cc | 115 | 0,9 | 328 | 0,5 | 2,9 | 1,7 | 2,6 | 0,7353 |
| 23 | 204 | 07 | M | Alteraciones pancreáticas no neoplásicas | 112 | 0,9 | 668 | 0,9 | 6,0 | 1,8 | 5,5 | 1,0242 |
| 24 | 467 | 23 | M | Otros factores que influyen el estado de salud | 109 | 0,9 | 401 | 0,6 | 3,7* | 10,1 | 2,3 | 0,3148 |
| 25 | 183 | 06 | M | Esofagitis, gastroenteritis y miscelánea de enfermedades digestivas, edad>=18 sin cc | 107 | 0,9 | 616 | 0,8 | 5,8 | 1,9 | 5,5 | 0,7691 |
| TOTAL | | | | | 4.575 | 37,2 | 23.225 | 32,0 | | | | |

T: Tipo de tratamiento (M=Médico, Q=Quirúrgico, I=Indeterminado). N: Número de casos observado. %: Porcentaje de casos o estancias respecto al total.
 Est: Estancias. EM: Estancia media. %extr: Porcentaje de casos extremos (estancia excesiva). EMd: Estancia media depurada (excluyendo casos extremos).
 PR: Peso relativo de Medicare/New York del GRD.
 *: Coeficiente de variación de la estancia >1.

| Recursos Humanos | Hospital | Atención Primaria | total |
|--------------------------------------|--------------|-------------------|--------------|
| DIRECTIVOS | 5 | 2 | 7 |
| FACULTATIVOS | 196 | 151 | 347 |
| FACULTATIVOS RESIDENTES | 17 | 22 | 39 |
| FARMACÉUTICO | 4 | 1 | 5 |
| PSICÓLOGOS | 1 | 3 | 4 |
| ENFERMEROS / AS | 294 | 105 | 399 |
| ENFERMERO SALUD MENTAL EN FORMACIÓN | 2 | | 2 |
| FISIOTERAPÉUTAS | 14 | 11 | 25 |
| MATRONAS | 14 | 10 | 24 |
| TRABAJADOR SOCIAL | 3 | 9 | 12 |
| TÉCNICOS ESPECIALISTAS | 49 | 7 | 56 |
| AUXILIARES DE ENFERMERÍA | 205 | 30 | 235 |
| PERSONAL ADMINISTRATIVO Y DE GESTIÓN | 117 | 51 | 168 |
| PERSONAL MANTENIMIENTO | 12 | | 25 |
| PERSONAL HOSTELERÍA | 9 | | 37 |
| PERSONAL SUBALTERNO | 80 | 56 | 136 |
| OTROS | 59 | 1 | 20 |
| TOTAL | 1.081 | 459 | 1.541 |

| Recursos Económicos | 2009 | 2010 |
|-------------------------|------------------------|------------------------|
| PRESUPUESTO | | |
| Capítulo I: | | |
| ● GASTO DE PERSONAL | 82.395.259,22€ | 83.311.241,60€ |
| Capítulo II: | | |
| ● GASTO CORRIENTE | 30.424.549,62€ | 31.257.338,45€ |
| ● PRESTACIONES EXTERNAS | 10.620.948,07€ | 14.595.927,60€ |
| TOTAL | 123.440.756,91€ | 129.164.507,55€ |



Departamento de Salud de la Marina Baixa
 Avda. Alcalde Jaume Botella Mayor, 7 - 03570 - La Vila Joiosa, ALACANT

resumen de actividad 2010



Departamento de Salud Marina Baixa





hospital de la Marina Baixa



En las estribaciones de la singular montaña alicantina del Puig Campana y flanqueada por la sierra de Bernia y el azul del mar mediterráneo, se encuentra la comarca de la Marina Baixa, que da nombre al departamento de salud. La riqueza paisajística, la fertilidad de sus tierras, los productos marineros y el espíritu emprendedor de sus pobladores constituyen el destacado motor de la comarca. Los más de 200.000 habitantes censados, junto con las decenas de miles de visitantes que acuden anualmente, reciben asistencia sanitaria en la treintena de centros de atención primaria y consultores auxiliares distribuidos por el territorio. Atención que se complementa con la cobertura especializada ofrecida por el Hospital, ubicado en la partida Galandú de la Vila Joiosa, el centro de especialidades de Benidorm y los centros sanitarios integrados de l'Almàssera de Tonda y de la Nucía.

En la presente memoria se resumen los principales indicadores sanitarios de nuestro departamento de salud. Junto con la cartera de servicios, la infraestructura y los recursos humanos, se describen los 25 GRDs más frecuentes y la actividad global, comparada con el ejercicio anterior.

Cartera de servicios

| | | |
|----------------------------------|-----------------------------|-------------------------------|
| Admisión y Documentación Clínica | Consultas Externas Neonatos | Psiquiatría |
| H. día Oncológico | Dermatología | Esterilización |
| Alergología | Obstetricia | Radiodiagnóstico |
| Lactantes | Hospital a Domicilio | Farmacia |
| Anatomía Patológica | Hospital de Día Pediátrico | Rehabilitación-Fisioterapia |
| Medicina Interna | H. día Adultos | Ginecología |
| Análisis Bioquímica | Unidad del Sueño | Reumatología |
| Medicina Preventiva | Docencia | Hematología |
| Anestesia y Reanimación | Oftalmología | Traumatología y Cirugía |
| Microbiología | Digestivo | Ortopédica |
| Cardiología | Oncología | Hemodiálisis |
| Nefrología | Endocrinología | Unidad de Cuidados Intensivos |
| Cirugía General | ORL | Unidad del Dolor |
| Neumología | Endoscopia | Urgencias |
| Cirugía sin ingreso | Pediatría | Urología |
| Neurología | Escolares | |



Servicios de apoyo

| | | | | | | | | | |
|----------------|--------------|-----------------------------|------------|---------------|--|-------------|----------------|------------|--------------------------|
| Administración | Contabilidad | Contratación Administrativa | Hostelería | Mantenimiento | Servicio de Atención e Información al Paciente | Suministros | Trabajo Social | Traducción | Gabinete de Comunicación |
|----------------|--------------|-----------------------------|------------|---------------|--|-------------|----------------|------------|--------------------------|


Infraestructuras departamento

Atención Especializada

Hospital Marina Baixa
C. E. Foietes - Benidorm
CSI Almàssera de Tonda (Villajoyosa)
CSI La Nucía

Atención Primaria

C. S. Alfàs del Pi
C. S. Altea
C. S. Foietes
C. S. La Cala
C. S. Tomás Ortuño
C. S. Callosa d'En Sarrià
C. S. La Nucía
C. S. La Vila
Consultorio Platja de l'Albir
Consultorio Altea La Vella
Consultorio Altea Casco Antiguo
Consultorio EAP de Tàrbena
Consultorio auxiliar de Bolulla
Consultorio EAP de Benimantell
Consultorio auxiliar de Guadalest
Consultorio auxiliar de Benifato
Consultorio auxiliar de Beniardà
Consultorio auxiliar de Confrides
Consultorio auxiliar de El Abdet
Consultorio auxiliar de Polop de la Marina
Consultorio de Xirles
Consultorio auxiliar de Pinar de Garaïta
Consultorio EAP de Finestrat
Consultorio EAP de Sella
Consultorio EAP de Orxeta
Consultorio EAP de Relleu
Consult. at. Desplazados Cala de Finestrat
Consultorio Cala de la Vila
Consultorio de Santa Marta
Consultorio EAP Rincón de Loix



Atención Primaria

El Departamento de Salud de la Marina Baixa está dividido en 7 zonas básicas de salud, formadas por Centros de Salud y Consultorios Auxiliares. Las zonas básicas de salud son las siguientes:

- Zona 1:** L'Alfàs del Pi
- Zona 2:** Altea
- Zona 3 y 4:** Benidorm
- Zona 5:** Callosa d'En Sarrià
- Zona 6:** La Nucía
- Zona 7:** La Vila Joiosa

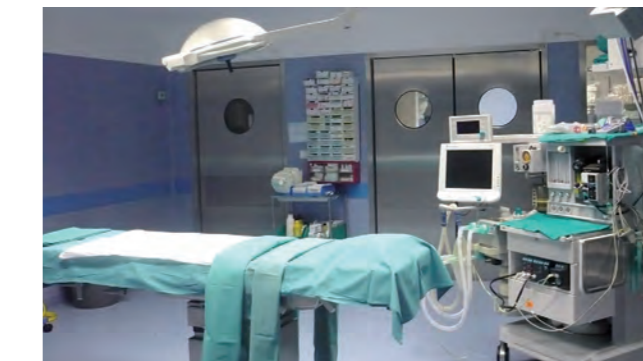
Actividad Consultas por Categorías Profesionales

| | 2010 | 2010 |
|--|------------------|------|
| Enfermería | | |
| Primeras visitas | 293.143 | |
| Sucesivas | 165.605 | |
| Rev. Historias | 2.256 | |
| Total Visitas | 461.004 | |
| Médico de Familia y Comunitaria | | |
| Primeras visitas | 422.244 | |
| Sucesivas | 470.571 | |
| Rev. Historias | 3.044 | |
| Total Visitas | 895.859 | |
| Fisioterapeuta | | |
| Primeras visitas | 3.920 | |
| Sucesivas | 35.685 | |
| Rev. Historias | 405 | |
| Total Visitas | 40.010 | |
| Higienista Dental | | |
| Primeras visitas | 475 | |
| Sucesivas | 3.764 | |
| Rev. Historias | | |
| Total Visitas | 4.239 | |
| Matrona | | |
| Primeras visitas | 10.548 | |
| Sucesivas | 13.292 | |
| Rev. Historias | 120 | |
| Total Visitas | 23.960 | |
| Odontopediatra | | |
| Primeras visitas | 9.202 | |
| Sucesivas | 6.330 | |
| Rev. Historias | 807 | |
| Total Visitas | 16.339 | |
| Pediatra | | |
| Primeras visitas | 105.614 | |
| Sucesivas | 52.161 | |
| Rev. Historias | 316 | |
| Total Visitas | 158.091 | |
| Rehabilitación | | |
| Primeras visitas | 332 | |
| Sucesivas | 134 | |
| Rev. Historias | 13 | |
| Total Visitas | 479 | |
| Trabajador Social | | |
| Primeras visitas | 6.983 | |
| Sucesivas | 4.049 | |
| Rev. Historias | 649 | |
| Total Visitas | 11.681 | |
| Total visitas | | |
| Primeras Visitas | 852.461 | |
| Sucesivas | 751.591 | |
| Rev. Historias | 7.610 | |
| TOTAL | 1.611.662 | |

Atención especializada

El Hospital Marina Baixa, junto con el Centro de Especialidades de Benidorm, los CSI de Almàssera de Tonda y La Nucía y los 30 centros de Atención Primaria con los que cuenta la comarca de la Marina Baixa, ofrecen cobertura sanitaria a una población que supera los 200.000 habitantes.

| Estructura | nº camas |
|-----------------------------|------------|
| Área hospitalización | |
| Área quirúrgica | 93 |
| Área médica | 99 |
| Área obstétrica | 20 |
| Área pediátrica | 32 |
| Unidad críticos | 12 |
| Área psiquiatría | 14 |
| TOTAL | 270 |
| Área ambulatoria | |
| Salas C.E. Hospital | 30 |
| Salas C.E. Benidorm | 24 |
| Puestos hospital de día | 17 |
| Área de urgencias | |
| Boxes | 5 |
| Sala yesos | 1 |
| Camas observación | 18 |
| Área obstetricia | |
| Salas de dilatación | 2 |
| Paritorios | 2 |
| Área hemodiálisis | |
| Puestos | 8 |



Actividad Asistencial

| Hospitalización | 2009 | 2010 | desviación 2010 - 2009 |
|----------------------------------|----------------|----------------|-------------------------------|
| TOTAL INGRESOS | 12.664 | 12.303 | -361 |
| Ingresos Programados | 2.276 | 2.147 | -129 |
| Ingresos Urgentes | 10.390 | 10.156 | -234 |
| Urgencias atendidas | 69.752 | 64.832 | -4.920 |
| Estancias | 73.341 | 72.165 | -1.176 |
| Estancia media | 5,79 | 5,87 | 0,08 |
| Índice Ocupación | 76,84% | 75,25% | -1,59 |
| Índice Rotación | 53,96 | 46,82 | -7 |
| Presión de Urgencias | 73,64% | 82,55% | 8,91% |
| % Partos con Epidural | 51,94% | 52,73% | 0,79% |
| Actividad Quirúrgica | 2009 | 2010 | desviación 2010 - 2009 |
| INTERV. PROGRAMADAS | | | |
| Anestesia General | 2.156 | 2.033 | -123 |
| UCSI. Anestesia General | 2.269 | 2.219 | -50 |
| TOTAL IPAG | 4.425 | 4.252 | -173 |
| Anestesia Local | 2.430 | 2.535 | 105 |
| TOTAL INTERVENCIONES | 6.855 | 6.787 | -68 |
| % AMBULATORIZACIÓN | 51,28% | 52,19% | 0,91 |
| INTERV. URGENTES | | | |
| Anestesia General | 1.184 | 1.224 | 40 |
| Anestesia Local | 164 | 171 | 7 |
| TOTAL INTERVENCIONES | 1.348 | 1.395 | 47 |
| Actividad Consultas | 2009 | 2010 | desviación 2010 - 2009 |
| HOSPITAL | | | |
| Consultas Primeras | 27.627 | 28.455 | 828 |
| Consultas Sucesivas | 68.014 | 70.556 | 2.542 |
| Relac. Sucesivas / Primeras | 2,46 | 2,48 | 0,02 |
| CENTRO ESPECIALES | | | |
| Consultas Primeras | 55.994 | 63.395 | 7.401 |
| Consultas Sucesivas | 51.587 | 60.046 | 8.459 |
| Relac. Sucesivas / Primeras | 0,92 | 0,95 | 0,03 |
| TOTAL CONSULTAS PRIMERAS | 83.621 | 91.850 | 8.229 |
| TOTAL CONSULTAS SUCESIVAS | 119.601 | 130.602 | 11.001 |
| Relac. Sucesivas / Primeras | 1,43 | 1,42 | -0,01 |